

CADERNO DE SUGESTÕES PARA O CULTO JUVENIL



FEDERAÇÃO METODISTA DE JUVENIS
RIO DE JANEIRO - MAIO DE 1985

CONV. REGIONAL - R. ANAN BOECHAT

"JUVENIS, SIM, GRAÇAS A DEUS!"



* CULTO DIA DO JUVENIL *



1º Momento: DEUS TAMBÉM CHAMA O SEU POVO JUVENIL:

OBS: Sõ as luzes do altar deverão estar acesas, ou somente as da frente, ou ainda iluminar sõ o altar com velas coloridas em azul, branco, rosa, etc...

No altar sõ o Juvenil que começa o culto.

- 1 - INVOCAÇÃO: Neste momento o juvenil dirigente deverá pedir ao povo da igreja que cante um corinho de invocação como "Deus está aqui", "Aberta está a porta, õ Deus", "Hoje é tempo de louvar a Deus" ou "Vamos adorar".
- 2 - TEXTO DE CHAMAMENTO: O Juvenil ou a Juvenil que estiver dirigindo lerá este texto impresso no programa. Logo em seguida acontece o processional.
- 3 - PROCESSIONAL: é a chegada dos juvenis na presença do Senhor se preparando para o Culto.

OBS: Os juvenis que estariam todos fora ou nos fundos da igreja, entram pela porta da frente, caminhando devagar pelo corredor central, trazendo com eles os vasilhames onde estarão os elementos de Pão e Vinho da Ceia. Se o púlpito (aquele móvel parecido com um porta Bíblia de pregador), se ele for pequeno e leve poderá ser levado para o altar também. Na hora que chegarem no altar colocam cada coisa no seu lugar e se assentam todos nos primeiros bancos próximo do altar.

2º Momento: OS JUVENIS, COM TODO O POVO DE DEUS, ATENDEM AO CHAMADO:

- 4 - ORAÇÃO DE ADORAÇÃO: (deve de se convidar essa pessoa com antecedência e lhe dizer que aqui neste momento não deve haver outro motivo que o da nossa adoração a Deus e a Sua presença)
- 5 - PALAVRA JUVENIL: Um ou dois juvenis são convidados com antecedência, de preferência algum que tenha participado no Retiro Espiritual da FEMEJU, e dão seu testemunho acerca do Retiro, da adolescência, da fé juvenil, dos problemas, das bênçãos. (No máximo 4 minutos para cada um).
- 6 - CONJUNTO JUVENIL (da igreja local ou convidado)

3º Momento: JUVENIS CONFESSANDO OS PECADOS, CONFIANDO EM CRISTO:

- 7 - REFLEXÃO (Oração silenciosa de confissão):

OBS: As pessoas são convidadas a refletir sobre suas vidas e a vida desta igreja local. Enquanto refletem pegam a folha de papel (jornal) que já deverá estar nos bancos, dobram a folha e dali "recortam" uma cruz com as mãos.

PS: NADA DEVE SER JOGADO FORA. NEM A CRUZ, NEM OS "RETALHOS" DO PAPEL RECORTADO.

- 8 - CONVITE À CONFISSÃO: (neste momento algum adulto deverá de verã ser convidado a colocar na frente do altar uma vasilha de alumínio ou lata, tendo dentro um chumaço (uma porção) de algodão ou estopa umido em POUQUÍSSIMO querosene, que neste momento deverá ser aceso com MUITO CUIDADO.

Pode se usar também uma churrasqueira com pouco carvão antecipadamente aceso (nada que faça fumaça!) ou se preferirem, qualquer uma vasilha sem fogo.

OBS: Nesse momento de confissão as pessoas na igreja são convidadas a saírem de seus respectivos lugares e virem até ao altar (onde estará a Fogueira de Elias!) levando as sobras de papel donde se recortou a Cruz. No altar, jogarão os papéis no fogo. E ali queimarão como sendo as coisas indesejáveis para suas vidas cristãs e o que tem pesado, os pecados. O fogo que consome é a Presença de Deus, a ação do Seu Espírito Santo).

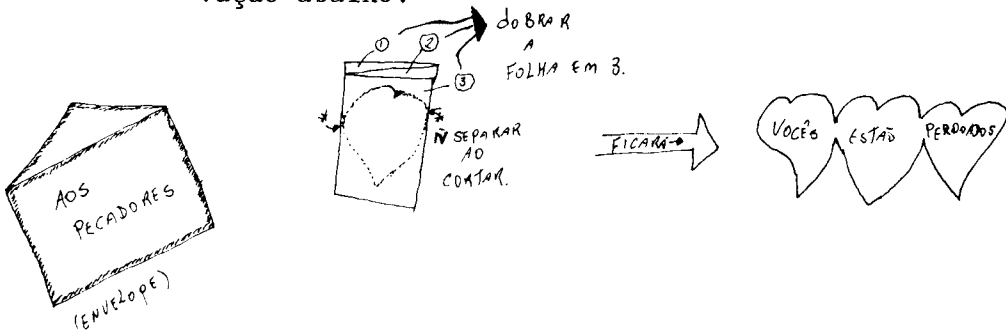
É só fazer o convite impresso no programa!

9 - DECLARAÇÃO DE PERDÃO: (Agora entra um ou dois juvenis com um grande envelope feito de cartolina e entrega-o ao dirigente Juvenil. Do lado de fora do envelope estará escrito: AOS PECADORES. O dirigente faz cara de surpresa e abre ou convida a alguém para o ajudar a abrir o referido envelope.

Lã dentro vai ter 3 corações bem grandes também (mas têm de caber no envelope!) feitos em cartolina vermelha, Os 3 corações deverão estar emendados pelas beiradinhas. Ao serem abertos devagarinho provocando surpresa na plateia, deverá ser lido o que está ali escrito, com uma palavra em cada coração: VOCES ESTÃO PERDOADOS!


Todos fazem a maior festa!
É perdão de Deus a todos nós!
O dirigente vibra de contentamento. Aleluia!

Para confeccionar os corações e envelope veja observação abaixo:



10- ORAÇÃO ESPONTÂNEA (escolhe-se alguém na hora)

11- Coral da Igreja ou grupos ou cântico individual



49 Momento: TODA IGREJA LOUVA A DEUS PELOS JUVENIS:

12- ANTÍFONA Hinário Evangélico nº 4 pág. 3 :

(o dirigente juvenil convida a um ou uma juvenil para guiar essa leitura responsiva).

13- MOMENTO DE LOUVOR JUVENIL: (apresentação especial do conjunto juvenil da Sociedade, ou apresentação de cânticos novos e já conhecidos para a congregação.

Escolher alguns para dirigirem, ensaiar para os cânticos novos "saírem" e providenciar cópias ou retroprojeter para que sejam ensinados).

14- Apresentação dos visitantes/ AGRADECIMENTOS:

15- OFERTÓRIO E FESTA DOS DÍZIMOS:

OBS: PODE SER FEITO DE DOIS JEITOS:

*PRIMEIRO: (os juvenis vão recolhendo as ofertas e dízimos da frente para trás, em direção a porta da frente da igreja.

QUANDO chegarem no último banco e que forem voltar em direção ao altar, devem vir pelo corredor central e atrás deles alguns juvenis escolhidos e outras pessoas convidadas (como por exemplo os músicos), trazendo para "OFERTAREM" todos os instrumentos musicais, exceto o piano e órgão, são muito pesados!


Também trarão cartazes falando de outras ofertas: Um com uma MOEDA, outro com braços, e outros com as pernas, orelhas, língua, boca, cabeça, coração, etc...

À medida em que forem vindo e depositando no altar o dirigente vai dizendo para a congregação das ofertas recebidas.

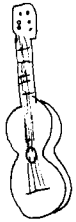
Inventem a vontade: Relógio significando o tempo, o pão significando a colheita, uma ferramenta significando o trabalho, um caderno significando os estudos, etc...

Não é só o dinheiro que se pode ofertar.

É preciso ofertar a vida toda!



****SEGUNDO:** (os juvenis põe no altar cestos ou aquilo que os mais velhos chamam de gazofilâneos -aqueles cofres de se depositar ofertas- e as pessoas são convidadas a irem até ao altar depositar ali suas ofertas e dizi-mos.



Tem de se frisar para o pessoal que as ofertas deste domingo vão para a promoção dos programas e trabalhos da nossa Federação de Juvenis,

Enquanto as pessoas estão vindo até ao altar, cantase um hino próprio e bastante alegre (HE nºs),

Depois que todo o povão volta para seus lugares alguns juvenis conforme previamente combinado são convidados para trazerem suas ofertas ao altar.

Então eles como no JEITO Nº 1 vêm trazendo cartazes e figuras grandes simbolizando suas ofertas: bocas, braços, coração, etc... além dos instrumentos musicais.

16- CONVITE AO TRABALHO JUVENIL: (o dirigente lê o convite que está no programa de culto e dá um tempo para que todos possam escrever suas "ofertas" na cruz).



OBS: Em seguida o Dirigente Juvenil pede que todos se coloquem de pé e levistem o braço segurando a cruz erguida em direção ao altar. Pede-se então a alguém para que ore por todas as ofertas feitas nesta noite.

5º Momento: **JUVENIS E TODA IGREJA OUVEM O DESAFIO:**

17 - Coral da Igreja ou grupo musical convidado.

18 - MENSAGEM:

OBS: PODE SER FEITA DE DUAS MANEIRAS:



***PRIMEIRA:** Mensagem tradicional, com o pregador (juvenil ou convidado desenvolvendo temas como:

a) *Como participar mais na minha igreja quando meus pais não confiam ou não permitem que eu participe das programações que são organizadas para mim Juvenil???*

b) *Juvenil não é Igreja do amanhã. Juvenil é Igreja de agora. O amanhã pertence somente a Deus.*

c) É correto os líderes, pais e responsáveis tomarem todas as decisões que vão marcar muito profundamente a minha vida, e que deveriam ser tomadas principalmente por mim, sem me consultar e sem levar em conta minha opinião??

d) Brincadeira de Juvenil é coisa séria. O juvenil metodista leva a sério sua fé e seus compromissos, só que de uma maneira engraçada e alegre. Claro! Diferente do adulto. Por isso é juvenil.

e) Qual o espaço juvenil na igreja? Participação como "operário" do Reino de Deus, tapa-buraco dos adultos, ou alguma espécie de bibêlo para enfeite??

f) outros temas que preocupem os juvenis de sua sociedade e que a igreja toda deve saber.

****SEGUNDA: Uma mensagem representada.** Não se preocupem, não é preciso criar coisas novas.


a) o grupo juvenil pode montar uma peça baseada no dia-a-dia, nas experiências de relacionamentos com outros juvenis, com a família, com a escola, com a igreja, com os adultos, com as preocupações com coisas na igreja local;

b) ou, nossa sugestão para ser desenvolvida:
.luzes da igreja apagadas, exceto as do altar, ou as de trás, ou as velas coloridas acesas no altar. Pra criar ambiente.

. 3 velas: -uma de tamanho médio é o crente líder da igreja, trabalhador cumprindo exaustivamente sua missão de evangelizar. Procura os perdidos.

-uma outra grandona que não aceita de maneira nenhuma as palavras da vela média. Não aceita o Evangelho e suas responsabilidades. Não quer se doar, assumir compromissos. Nada de se gastar. É uma vela de enfeite. Sem essa de ser acesa, se consumir por amor.

-uma terceira vela pequenininha é o juvenil. Ele quer ser aceso, mas a vela média decidiu que deve poupá-lo. Diz que ele é muito criança e inexperiente, que é igreja do amanhã, que precisa esperar mais algum tempo, se preparar, se consagrar, ter mais idade.



6 **IMPORTANTE:** Primeiro a conversa entre a vela média e a grande. Depois entre a vela média e a pequenininha.

JOVENIS,
JÁ!

HISTÓRIA: O grupo cria e ensaia antes do culto os papos (diálogos das velas), escolhe quem vai ser cada vela e principalmente qual é o final da história.



Claro, o juvenil tem de ter bons argumentos, vencer a batalha, ser aceso e... ..tchan, tchan, tchan, fazer o pessoal da igreja saber e ouvir essas coisas.

19 - MOMENTO DE INTERCESSÃO (Convida-se alguém para orar em favor dos juvenis e da igreja todo como povo de Deus)

6º Momento:

**NA FORÇA DO CRISTO,
JOVENIS E CRIANÇAS E ADULTOS SAEM PARA A MISSÃO:**

- 20- Cântico Congregacional HE nº 267.
- 21- Declamação poesia "A CEIA DO SENHOR" (no programa).
- 22- CELEBRAÇÃO DA COMUNHÃO: (o juvenil dirigente convida o pastor para fazer esta celebração).

IMPORTANTE: Deverã ser combinado com o pastor local que este vai convidar um ou alguns juvenis para o auxiliar nesta celebração.

Os juvenis podem também combinar com o pastor a maneira de celebrar a ceia, se do tradicional ou se alguma outra proposta.

- 23- CÂNTICO CONGREGACIONAL (é ainda desconhecido em nossas Igrejas o cântico "A CEIA DO SENHOR" impressa no programa. Poderã ser ensinada para a igreja no Momento de Louvor (ítem 13) e cantado aqui,
- 24- MOMENTOS DE BENÇÃOS: (o juvenil dirigente anuncia para toda a igreja presente que acaba de chegar um presente de Deus para todos. É uma caixa toda enfeitada.

OBS: A caixa é de papelão coberta por papel colorido. O dirigente convida outros para o ajudar. Abrem a caixa e de dentro tiram tiras de papel coloridas. Bolas de festa de aniversário (bexigas) e também cartazes em cartolina onde estarão descritas as bençãos: SAÚDE, FAMÍLIA, CORAGEM, VITÓRIA, SALVAÇÃO, FÉ, etc... Cada benção deve ser anunciada e mostrada para todos os lados. Alegria, hein?!

NOTA: Não se esquecerem do último cartaz a sair da caixa, e tem de ser o mais bonito de todos: JUVENIS.

25- ORAÇÃO FINAL: (o juvenil dirigente convida a toda a sociedade de juvenis para subir ao altar. Chama a conselheira e o pastor também.



Convida-se a todos os juvenis presentes na igreja para se aproximarem do altar. Os juvenis que já estão no altar descem e se misturam com os outros.

A igreja toda se coloca de pé. O pastor, Conselheira ou convidado ora pelos juvenis. Ora-se também pela Missão juvenil na igreja local, distrito e Região.

Para esta última oração, todos devem ser convidados a se darem as mãos. Toda igreja do Senhor de mãos dadas, Sair dos bancos, se preciso.

26- BENÇÃO APOSTÓLICA: (o pastor é convidado a dar a bênção final, e a igreja é convidada a se cumprimentar. Uns abraçando aos outros. Cumprimentando os visitantes, as pessoas mais novas na comunidade da fé.

OBS: SE os juvenis quiserem podem ir para a porta junto com o pastor (ou mesmo sem ele) pra cumprimentarem a todos da igreja e serem cumprimentados também.

Se quiserem poderão fazer muitos coraçõezinhos em papel contact vermelho para na hora dos cumprimentos serem colados na roupa, rosto, testa, braço, etc... Comecem logo pelo pastor e conselheira e a turma toda de juvenis.

Vejam com o pastor o número de pessoas que geralmente frequentam cultos especiais de primeiro domingo. Calculem e façam bem mais. Se for pouco façam de 130 a 150 corações. O papel contact não é barato. Mas uma folha dá pra fazer corações pra nunca mais acabar. Corações pequenininhos. 2cm.

Ou façam outras lembranças de cartolina, crochê, madeira, sucatas. Não comprem prontas, fica mais bonitas feitas pelos juvenis. Têm maior valor afetivo. Quem ganha gosta mais.

..... FIM

NÃO É DIFÍCIL UM CULTO JUVENIL MUITO BONITO E ABENÇOADO.
PONHAM O CORAÇÃO NA OBRA E A OBRA NAS MÃOS DO SENHOR EM
ORAÇÃO, LOUVOR E ALEGRIA.

JUVENIS, SIM, GRAÇAS A DEUS!

Berman